



ТЕРРИТОРИАЛЬНЫЙ ОРГАН ФЕДЕРАЛЬНОЙ  
СЛУЖБЫ ГОСУДАРСТВЕННОЙ СТАТИСТИКИ  
ПО ЧЕЧЕНСКОЙ РЕСПУБЛИКЕ

# О финансовом состоянии организаций Чеченской Республики

январь-июнь 2023 года



ТЕРРИТОРИАЛЬНЫЙ ОРГАН ФЕДЕРАЛЬНОЙ  
СЛУЖБЫ ГОСУДАРСТВЕННОЙ СТАТИСТИКИ  
ПО ЧЕЧЕНСКОЙ РЕСПУБЛИКЕ

# О финансовом состоянии организаций

Чеченской Республики

январь - июнь 2023 года


- 01 Сальдированный финансовый результат
- 02 Финансовые результаты деятельности организаций
- 03 Прибыль организаций
- 04 Убыток организаций
- 05 Кредиторская задолженность организаций по отдельным видам экономической деятельности
- 06 Дебиторская задолженность организаций по отдельным видам экономической деятельности
- 07 Кредиторская и дебиторская задолженность организаций по субъектам СКФО

По данным оперативной финансовой отчетности



# САЛЬДИРОВАННЫЙ ФИНАНСОВЫЙ РЕЗУЛЬТАТ

ЯНВАРЬ - ИЮНЬ 2023 ГОДА, МЛН РУБЛЕЙ

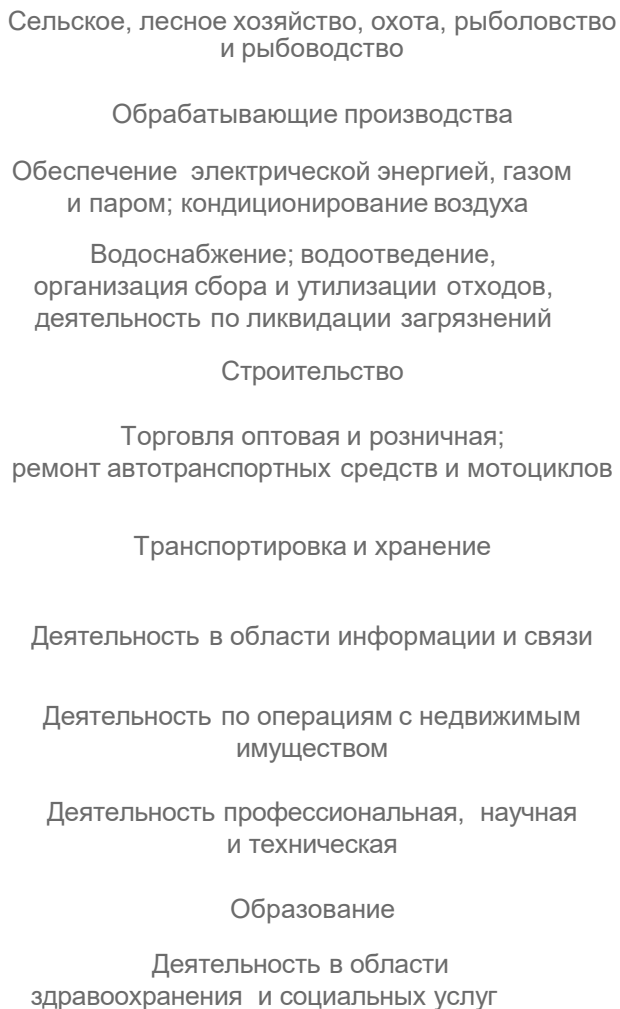
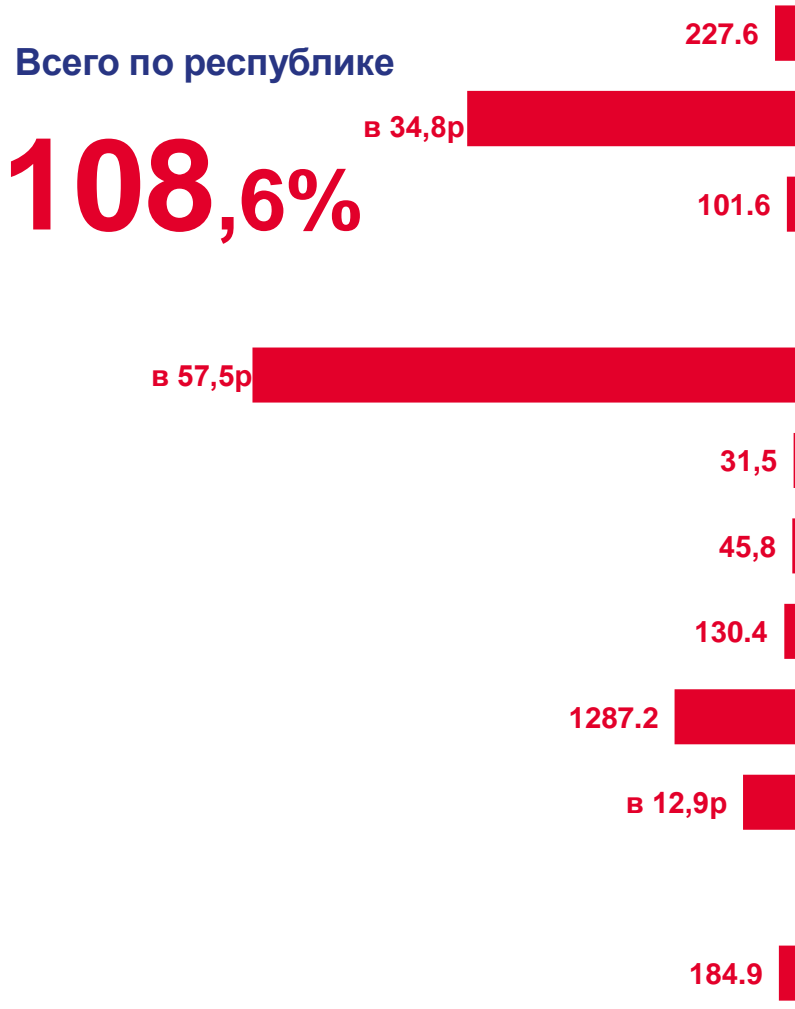




# ФИНАНСОВЫЕ РЕЗУЛЬТАТЫ ДЕЯТЕЛЬНОСТИ ОРГАНИЗАЦИЙ

ЯНВАРЬ – ИЮНЬ 2023 ГОДА В % К СООТВЕТСТВУЮЩЕМУ ПЕРИОДУ 2022 ГОДА\*

УБЫТОК УБЫТОЧНЫХ



Всего по республике

**64,9%**

ПРИВЫЛЬ ПРИВЫЛЬНЫХ

\*По сопоставимому кругу организаций в соответствии с методологией бухгалтерского учета





# ПРИБЫЛЬ ОРГАНИЗАЦИЙ

ЯНВАРЬ-ИЮНЬ 2023 ГОДА, МЛН РУБЛЕЙ

Прибыль  
организаций

1 660,4

64,9%

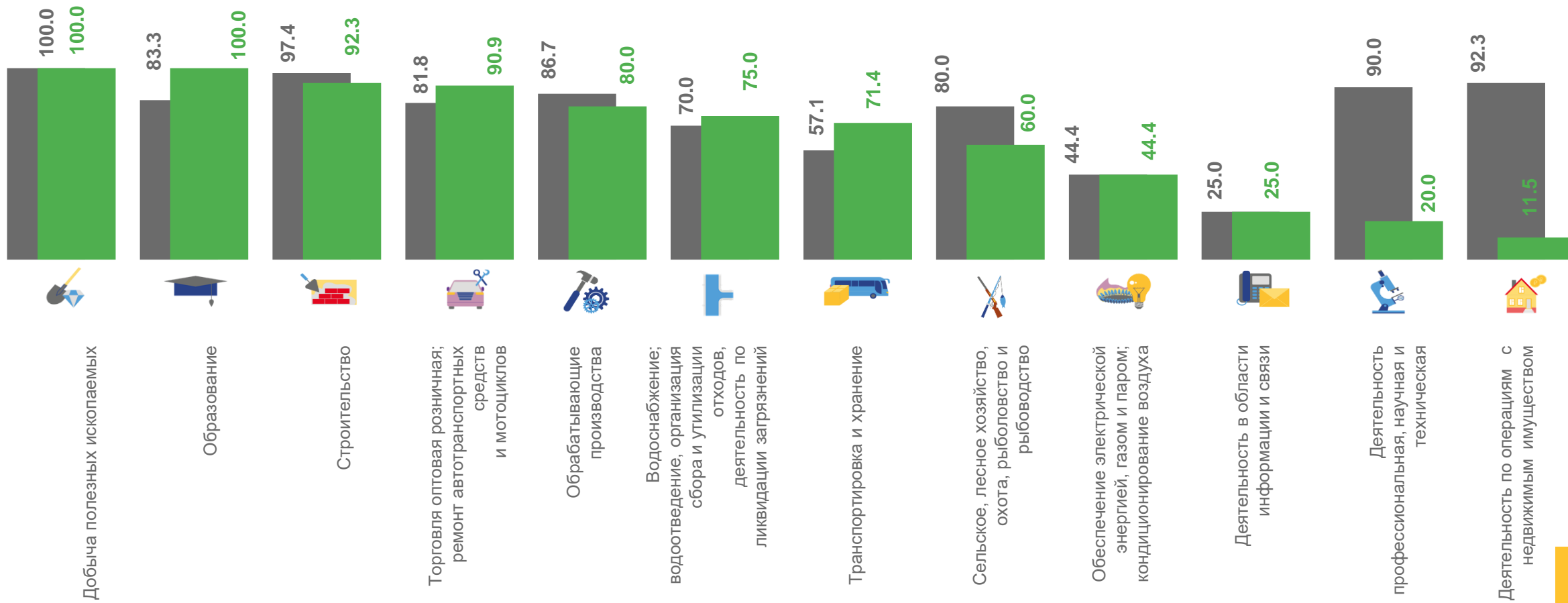
к январю-июню 2022г.





# ДОЛЯ ПРИБЫЛЬНЫХ ОРГАНИЗАЦИЙ ПО ОТДЕЛЬНЫМ ВИДАМ ЭКОНОМИЧЕСКОЙ ДЕЯТЕЛЬНОСТИ

ЯНВАРЬ-ИЮНЬ 2023 ГОДА, В % К ОБЩЕМУ ЧИСЛУ ОРГАНИЗАЦИЙ



■ Январь-июнь 2022г.

■ Январь-июнь 2023г.





# УБЫТОК ОРГАНИЗАЦИЙ

ЯНВАРЬ-ИЮНЬ 2023 ГОДА, МЛН РУБЛЕЙ

Убыток  
организаций

**9 577,9**

**108,6%**

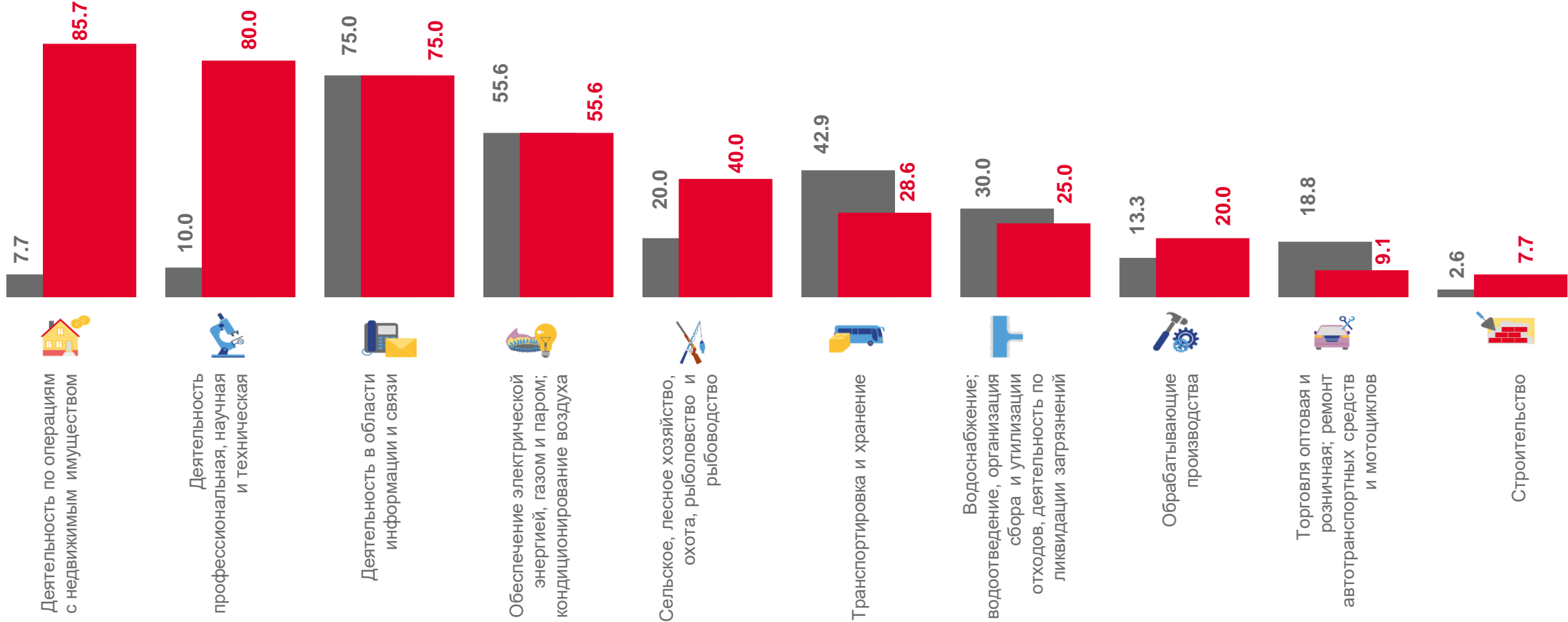
к январю-июню 2022г.





# ДОЛЯ УБЫТОЧНЫХ ОРГАНИЗАЦИЙ ПО ОТДЕЛЬНЫМ ВИДАМ ЭКОНОМИЧЕСКОЙ ДЕЯТЕЛЬНОСТИ

ЯНВАРЬ-ИЮНЬ 2023 ГОДА, В % К ОБЩЕМУ ЧИСЛУ ОРГАНИЗАЦИЙ



■ Январь-июнь 2022г.

■ Январь-июнь 2023г.







# КРЕДИТОРСКАЯ ЗАДОЛЖЕННОСТЬ ОРГАНИЗАЦИЙ ПО ОТДЕЛЬНЫМ ВИДАМ ЭКОНОМИЧЕСКОЙ ДЕЯТЕЛЬНОСТИ

МЛРД РУБЛЕЙ

**234,3**

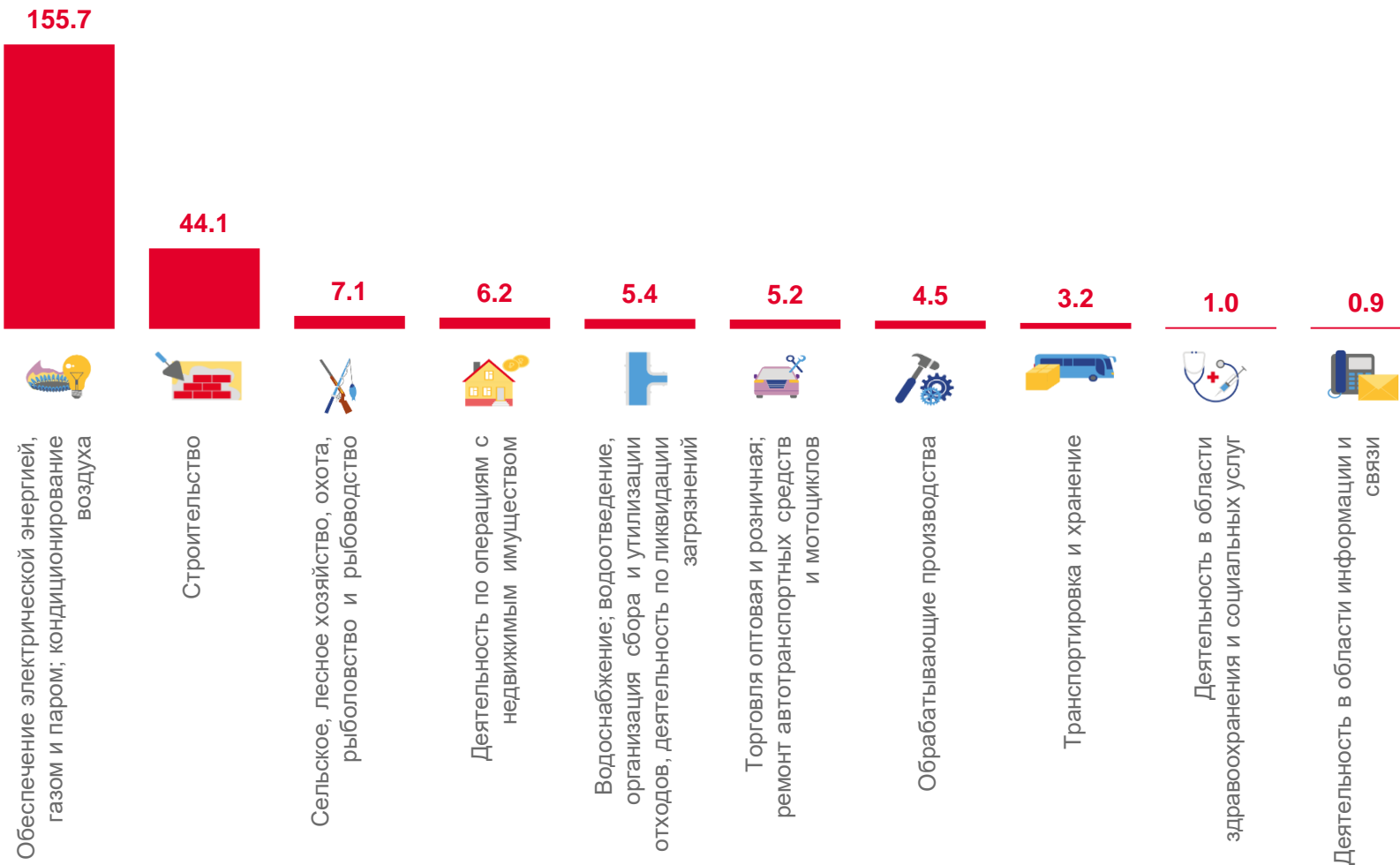
на 1 июля 2023 года

**227,5**

на 1 июня 2023 года

**103,0%**

темп роста к 1 числу  
предыдущего месяца





# ДЕБИТОРСКАЯ ЗАДОЛЖЕННОСТЬ ОРГАНИЗАЦИЙ ПО ОТДЕЛЬНЫМ ВИДАМ ЭКОНОМИЧЕСКОЙ ДЕЯТЕЛЬНОСТИ

МЛРД РУБЛЕЙ

67,9

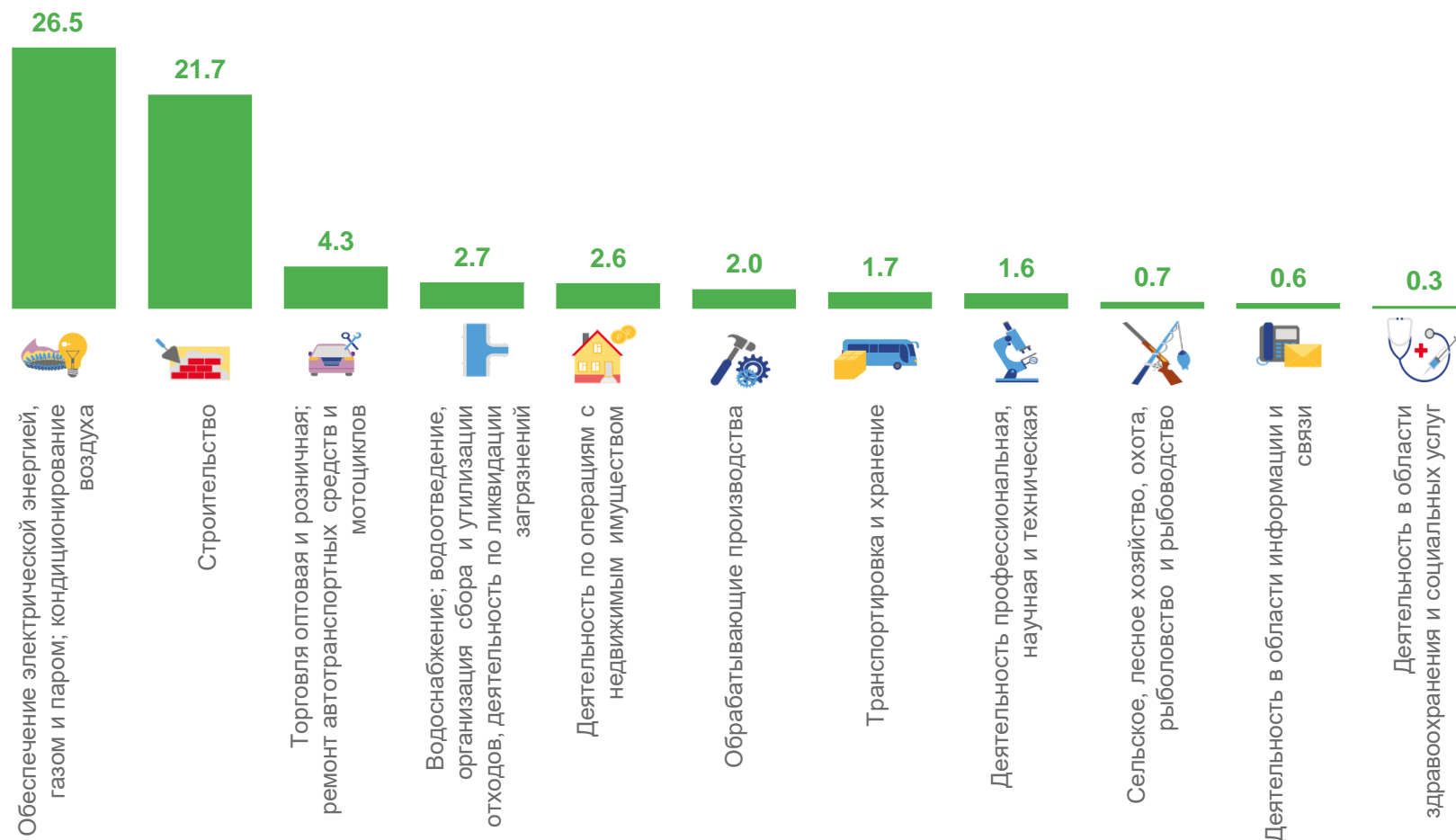
на 1 июля 2023 года

67,0

на 1 июня 2023 года

101,3%

темп роста к 1 числу  
предыдущего месяца

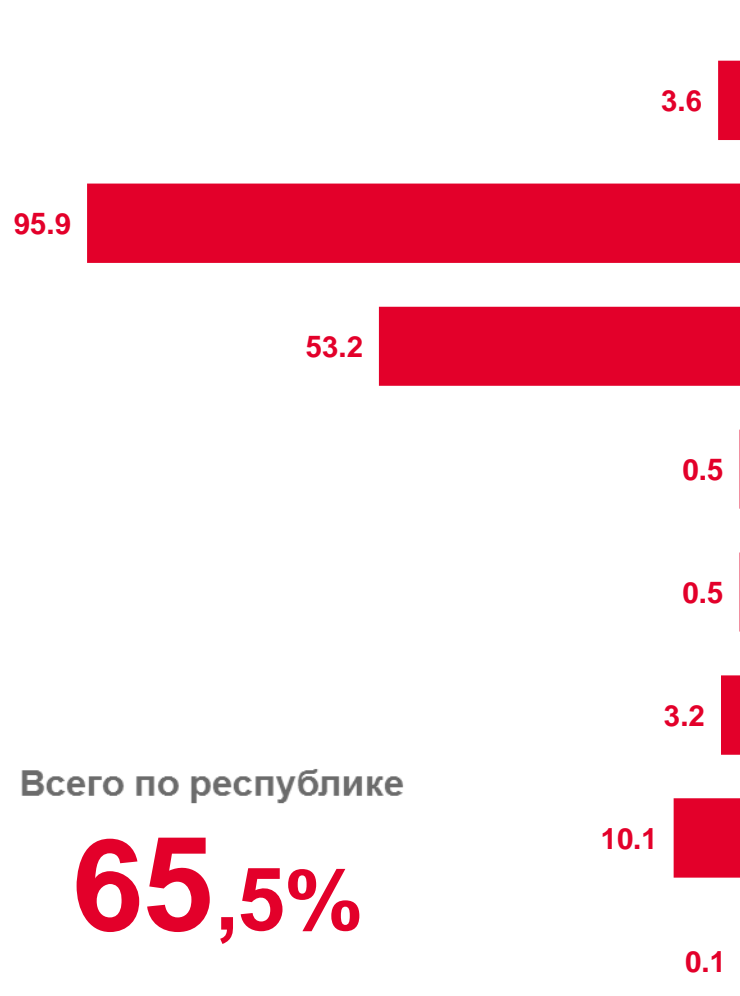




# ПРОСРОЧЕННАЯ КРЕДИТОРСКАЯ И ДЕБИТОРСКАЯ ЗАДОЛЖЕННОСТЬ

ЯНВАРЬ - ИЮНЬ 2023 ГОДА, В % К ОБЩЕЙ КРЕДИТОРСКОЙ / ДЕБИТОРСКОЙ ЗАДОЛЖЕННОСТИ

КРЕДИТОРСКАЯ ЗАДОЛЖЕННОСТЬ



ДЕБИТОРСКАЯ ЗАДОЛЖЕННОСТЬ





# КРЕДИТОРСКАЯ И ДЕБИТОРСКАЯ ЗАДОЛЖЕННОСТЬ ПО СУБЪЕКТАМ СКФО

НА КОНЕЦ ИЮНЯ 2023 ГОДА, МЛРД РУБЛЕЙ

## Кредиторская задолженность



## Дебиторская задолженность

